



Шкаф для одежды Набор мебели "Ника"



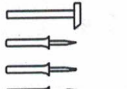
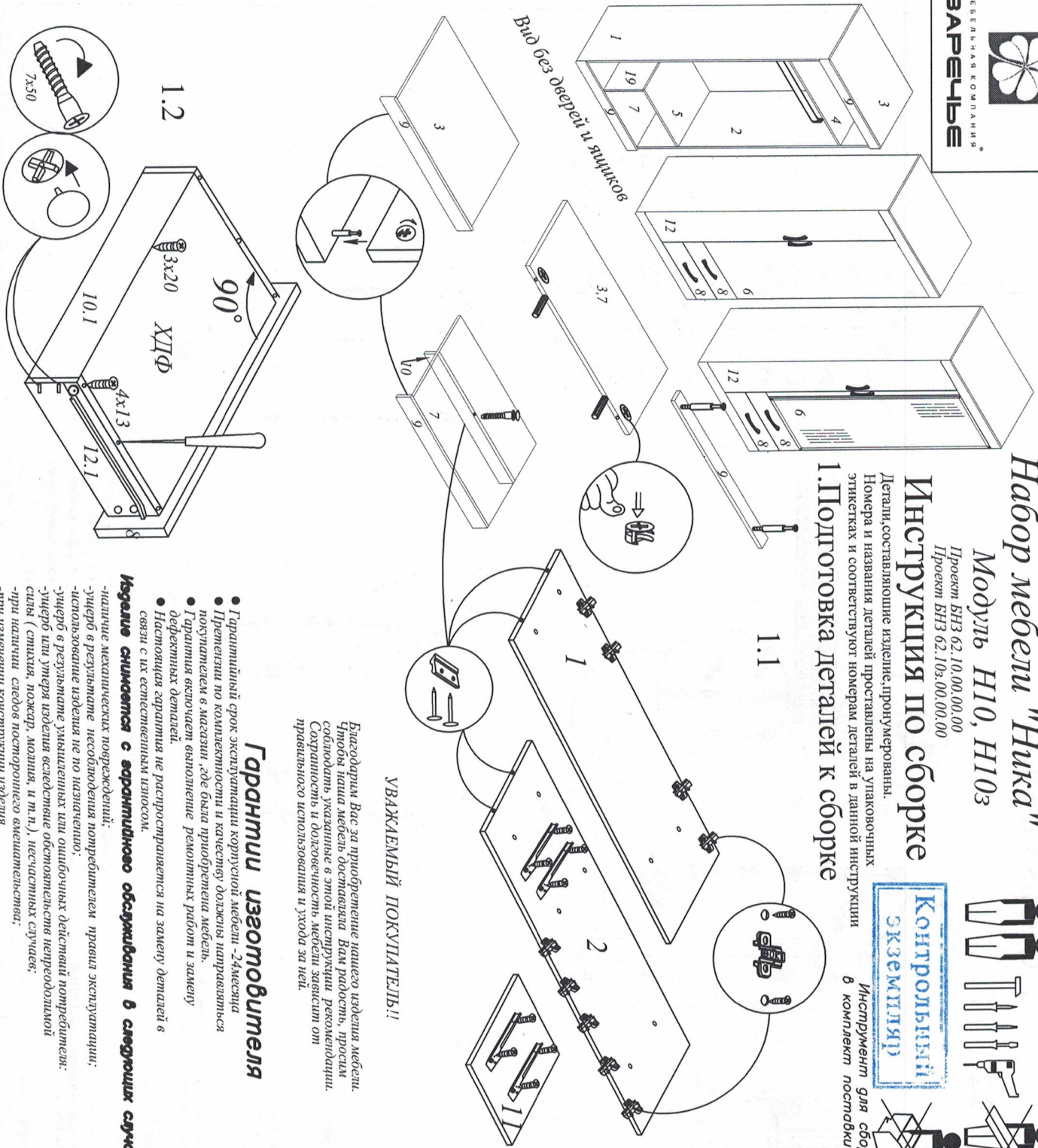
Модуль Н10, Н10з

Проект БНЗ 62.10.00.00.00
Проект БНЗ 62.10з.00.00.00

Инструкция по сборке

Детали, составляющие изделие, пронумерованы. Номера и названия деталей проставлены на упаковочных этикетках и соответствуют номерам деталей в данной инструкции

1. Подготовка деталей к сборке



**Контрольный
экзамен!**

Инструмент для сборки
в комплект поставки не входит

15 - ХДФ 2144х448 - 2 шт.

КОМПЛЕКТ ФУРНИТУРЫ

Ручка - 4 шт.	
Винт 4x22 - 8 шт	
Гвоздь 2x25-42 шт.	
Шпунт 4x16 - 40 шт	
Шпунт 3x20 - 20 шт	
Подпятник - 5шт.	
Гвоздь 2x25-10 шт.	
Связка эксцентрики Rastex 15/16 в комплекте - 12шт	
Петля - 9шт.	
Ответная планка - 9шт.	
Ключ №4 для завинчивания винта - 1 шт. (только в комплекте с дверцей под ключ-шестигранный)	
Винт-дверекта 7x50 - 33шт	
Защелка - 12 шт	
Направляющие роликовые L=500мм - 2комплекта	
Шпунт 4x13 - 16 шт	
Штангодержатель - 2шт.	
Штанга L=859 мм - 1 шт.	
Шкапит 8x30 - 4 шт.	

Гарантии изготовителя

- Гарантийный срок эксплуатации корпусной мебели - 24 месяца
- Претензии по комплектности и качеству должны направляться покупателю в магазин, где была приобретена мебель.
- Гарантия действует при выполнении ремонтных работ и замене дефектных деталей.
- Настоящая гарантия не распространяется на замену деталей в связи с их естественным износом.

Использование с европатентованным оборудованием в смежных случаях

- наличие механических повреждений;
- ущерб в результате несоблюдения правил эксплуатации;
- использование изделия не по назначению;
- ущерб в результате умысла или оплошечных действий потребителя;
- ущерб или утеря изделия вследствие обстоятельств непреодолимой силы (стихий, пожар, молния, и т.п.), несчастных случаев;
- при наличии следов постороннего вмешательства;
- при изменении конструкции изделия.

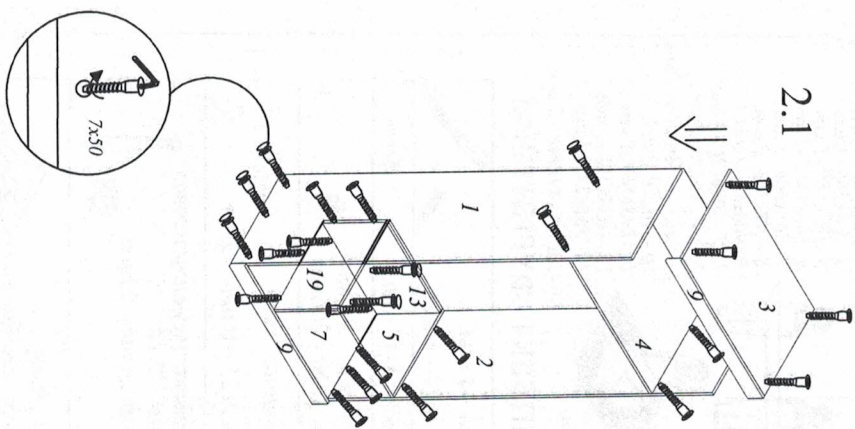
УВАЖАЕМЫЙ ПОКУПАТЕЛЬ!!

Благодарим Вас за приобретение нашего изделия мебели. Чтобы наша мебель доставляла Вам радость, просим соблюдать указанные в этой инструкции рекомендации. Сохранность и долговечность мебели зависит от правильного использования и ухода за ней.

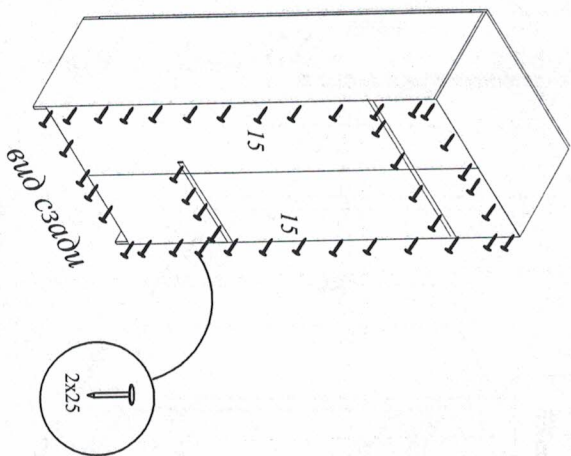
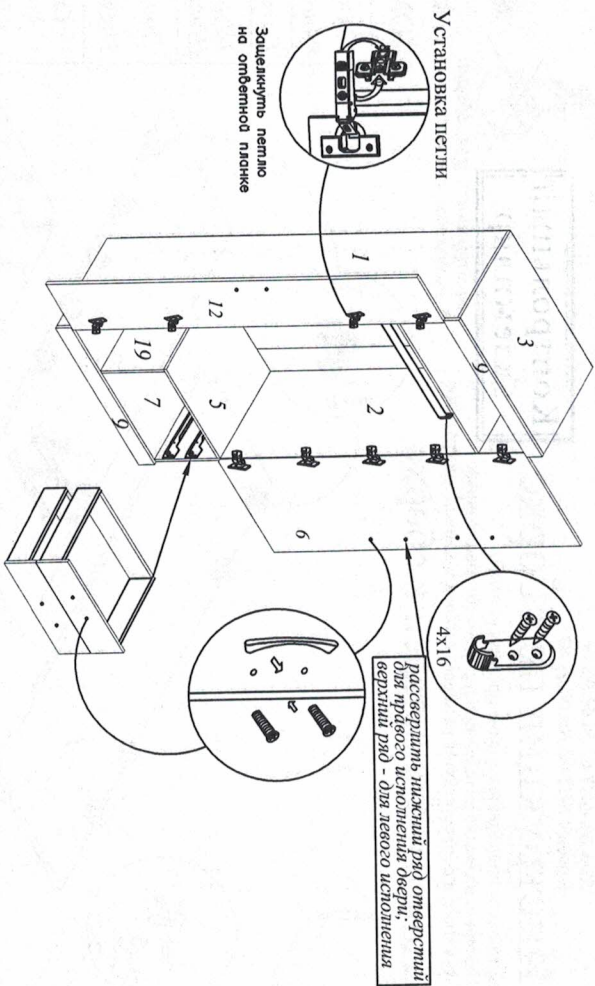
- 1,2 - 2200x560 - 2 шт.
- 3 - 900x560 - 1 шт.
- 4 - 860x560 - 1 шт.
- 5 - 583x560 - 1 шт.
- 6 - 1684x397 - 1 шт.
- 7 - 866x560 - 1 шт.
- 8 - 597x175 - 2 шт.
- 9 - 900x86 - 2 шт.
- 10 - 500x120 - 4 шт.
- 11 - 509x120 - 2 шт.
- 12 - 500x120 - 2 шт.
- 13 - 560x348 - 1 шт.
- 14 - 560x348 - 1 шт.
- 15 - ХДФ 2144x448 - 2 шт.

2. Сборка шкафа

2.1



2.2



Профилактика мебели и ухода за мебелью

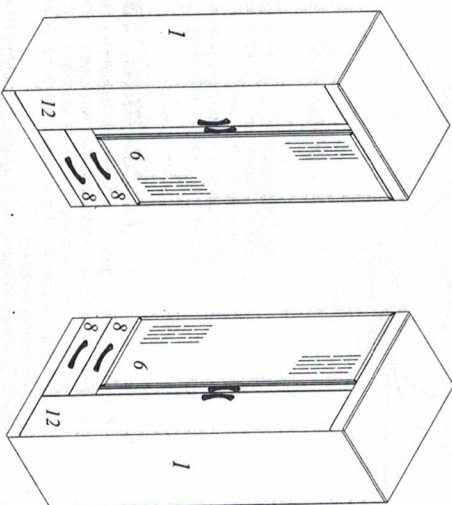
Для сохранения мебели в течение длительного времени

необходимо соблюдать следующие правила:

- при оседлении соединений периодически подтягивать винты;
- удалять пыль мягкой тканью или специальными салфетками;
- осеждать мебель и удалять пыль щеткой на деталях только специальными составами, предназначенными для ухода за мебелью;
- избегать повреждения мебели для того, чтобы избежать повреждений;
- избегать повреждений от попадания на поверхность кислот, щелочей, растворителей;
- содержать изделие в сухом, проветриваемом, непромерзаемом помещении;
- не допускать контакта с водой;
- устанавливать изделие вблизи отопительных приборов;
- не превышать по поверхности тяжелые предметы;
- не ставить на поверхность горячие предметы;
- не прикасаться при протирке бытовые химические средства;
- после сборки изделие установить на ровной, горизонтальной поверхности, во избежание перекоса изделия.

Важно! Усовершенствованная технология, изменение конструкции узлов, применяемая в новых материалах, позволяют некоторым объектам отличаться по сравнению с данной инструкцией.

Гарантийный срок эксплуатации мебели бытовой - 24 мес.



ВНИМАНИЕ!

Шкаф может быть как правого, так и левого исполнения.

Для замены исполнения следует повернуть на 180° стенку поз. 5, стенку нажимного поз. 7, закрепить накладку поз. 9, а также боковые стенки поз. 1, 2, 11 поменять местами, развернув их относительно вертикальной оси на 180° град.

